


EXTRACTION

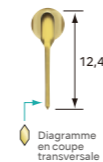
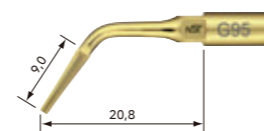


EXTRACTION

Insert d'extraction membrane parodontale.

MODÈLE **G95**

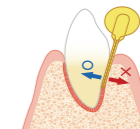
• L'extraction des dents est possible sans découpe excessive d'os autour des racines restantes. Ceci permet de conserver la forme originelle de l'os.



Precaución



Ne pas bouger l'insert uniquement dans les directions mesiodistale et buccolinguale mais aussi de haut en bas. En même temps, veillez au flux d'irrigation.



Afin de ne pas endommager l'os alvéolaire, faire circuler l'extrémité de l'insert sur le pourtour de la dent.

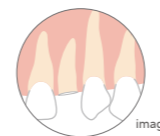
- l'irrigation améliore les performances
- l'insert peut être utilisé sur les moteurs ultrasoniques NSK

NSK MODÈLE **G95**

RÉF **Z217705**

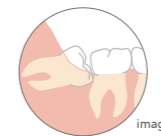
• Revêtement TIN • Épaisseur 0,7 mm • Double bord, affûté sur trois directions

Extraction de racine



imagen

Dent de sagesse incluse



imagen

Veillez à ne pas exercer une pression trop importante.

Se rapporter au guide de puissance aux pages 51-52.

* Le diagramme en coupe transversale est l'image d'un point situé à 1mm de l'extrémité. Le diagramme illustré de l'insert est un grossissement par quatre de la taille réelle.

